

Planetary Gears

- > Applicazioni Macchine Agricole / Forestali
- > Agricultural / Forestry Machine Applications

www.brevini.com



> PLANETARY PARTNER > PLANETARY PARTNER > PLANETARY PARTNER



Planetary Gears

L'ampia gamma di prodotti e le possibili personalizzazioni dei prodotti sviluppate in collaborazione con i costruttori consentono di disporre di innumerevoli soluzioni applicate in tutti i settori.
Thanks to a broad range of products, and scope for the personalization of designs developed in collaboration with constructors, the company is able to offer countless solutions enabling application in all sectors.



Riduttori con disassatore (con uscita per pompa ad ingranaggi) per rotazione coclea orizzontale.
Coppie in uscita: 1000 - 20000 Nm.
Gear units with offset (output for gear pump) used to drive horizontal screw feeders.
Output torques: 1 000 - 20 000 Nm.



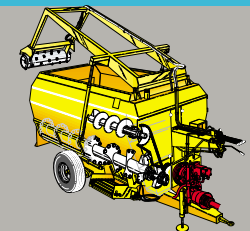
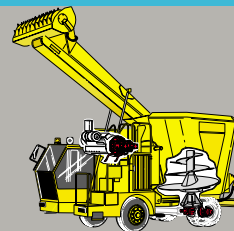
Riduttori per comando trivella.
Coppie in uscita: 1000 - 2000 Nm.
Auger drive gear units for drilling machines.
Output torques: 1 000 - 2 000 Nm.



Accoppiatori da 1 a 4 pompe con entrata SAE ed A.D.I. Potenze: kw 55 - 480.
Single and multiple (up to 4) pump drives with SAE and metric input flanges.
Powers: 55 - 480 kW.



> agricultural equipment > forestry equipment > agricultural equipment > forestry equipment



In 40 anni di attività, con le sue linee di prodotto dedicate ai settori agricolo, industriale e mobile, BREVINI ha raggiunto livelli di affidabilità e servizio molto elevati tesi alla completa soddisfazione del cliente.
 During 40 years of activity, Brevini has developed lines of dedicated products for agricultural, industrial and mobile applications, characterized today by notably high levels of reliability and service aimed at achieving total customer satisfaction.



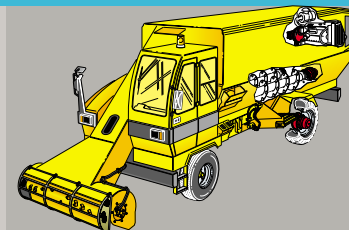
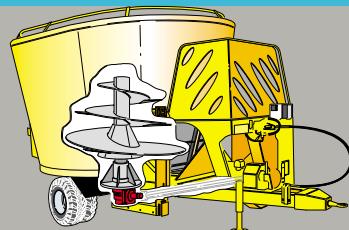
Riduttori per rotazione coclea verticale con e senza cambio.
 Coppie in uscita: 2000 - 35000 Nm.
 Gear units for vertical screw feeders, with and without speed change.
 Output torques: 2 000 - 35 000 Nm.



Riduttori per veicoli gommati. Coppie in uscita: 4500-40000 Nm. Con e senza freni a tamburo nelle serie RI/RF. A doppio sistema di frenatura (multidisco negativo, come nella versione RFL più freno a disco per la frenatura di servizio) nella versione RFD. Disponibilità di freno multidisco di stazionamento integrato nel riduttore nei modelli CWD e RX. *Vehicle wheel drives. Output torques: 4 500 - 40 000 Nm. RI/RF series with and without drum brakes. RFD version with dual braking system (negative acting multiple disc, as in version RFL, plus disc type service brake). Models CWD and RX available with integral multiple disc parking brake.*



> agricultural equipment > forestry equipment > agricultural equipment > forestry equipment



brevini
riduttori
 PLANETARY PARTNER

Available



NUKEIT

> PLANETARY PARTNER > PLANETARY PARTNER > PLANETARY PARTNER

